




# DODAWANIE FAKTUR

GREEN FLEET dla ARGROUP

# DODAWANIE FAKTUR

**Zaloguj się do aplikacji Green Fleet**



The screenshot shows the ARGROUP login interface. At the top is the ARGROUP logo, which consists of a blue location pin icon followed by the text 'ARGROUP' in a bold, blue, sans-serif font. Below the logo is the title 'Logowanie' in a black, sans-serif font. There are two input fields: the first is labeled 'Email' and contains the text 'test@ar-grop.pl'; the second is labeled 'Hasło' and contains a series of dots representing a password. Below the password field is a button labeled 'Zaloguj'. Underneath the button is a link that says 'Nie pamiętasz hasła?'. At the bottom of the page, there is a copyright notice 'GreenFleet © 2022' and a link with an information icon labeled 'INSTRUKCJA OBSŁUGI'.

**ARGROUP**

Logowanie

Email test@ar-grop.pl

Hasło .....

Zaloguj

[Nie pamiętasz hasła?](#)

GreenFleet © 2022

[i INSTRUKCJA OBSŁUGI](#)

# DODAWANIE FAKTUR

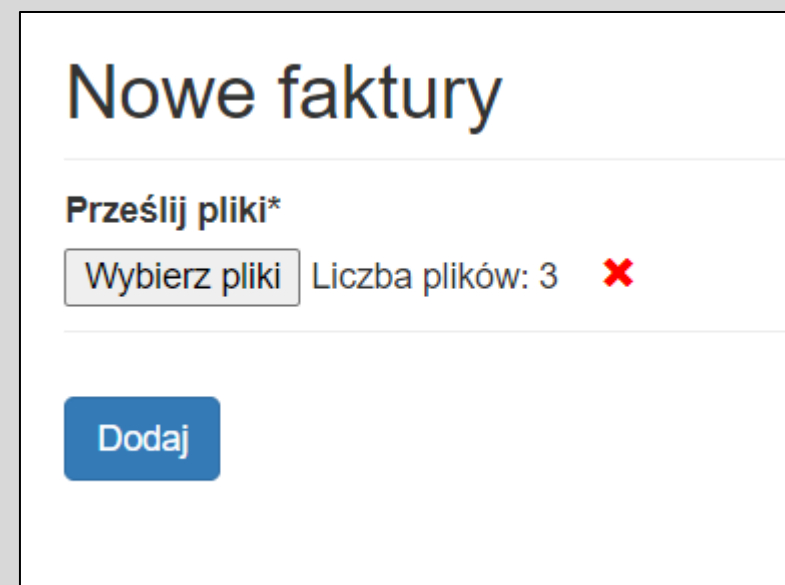
**Wybierz zakładkę FAKTURY -> PRZEŚLIJ KILKA**

The screenshot displays the ARGROUP web application interface. At the top, the ARGROUP logo is visible. Below it, a navigation bar contains the following items: Panel, Dane (with a dropdown arrow), Generator umów, Faktury (with a dropdown arrow), and Konto (with a dropdown arrow). The 'Faktury' dropdown menu is open, showing three options: Przesłane, Prześlij nową, and Prześlij kilka. Below the navigation bar, a list of notifications is shown, each with a date and time, a description, and a status icon (a blue eye with a slash). The notifications include:

- 2022-03-03 10:27 Jedna z Twoich faktur została odrzucona.
- 2022-03-03 10:27 Jedna z Twoich faktur została odrzucona.
- 2022-03-03 10:27 Jedna z Twoich faktur została odrzucona.
- 2022-03-01 10:27 Jedna z Twoich faktur została odrzucona.
- 2022-02-10 12:14 Jedna z Twoich faktur została odrzucona.
- 2022-02-07 12:26 Jedna z Twoich faktur została odrzucona.
- 2022-02-01 13:22 Jedna z Twoich faktur została odrzucona.
- 2022-02-01 13:17 Jedna z Twoich faktur została odrzucona.
- 2022-01-03 20:58 Dodano umowę (Umowa serwisowa) podpisaną przez AR Group.
- 2021-12-13 18:34 Dodano umowę (Umowa najmu) podpisaną przez AR Group.
- 2021-12-13 18:33 Dodano umowę (Umowa serwisowa) podpisaną przez AR Group.

At the bottom of the interface, the text 'GreenFleet © 2022' and a link 'INSTRUKCJA OBSŁUGI' (with an information icon) are visible.

# DODAWANIE FAKTUR



**Dodaj faktury przyciskiem WYBIERZ PLIKI, zaznacz kilka faktur i wybierz DODAJ.  
Maksymalny rozmiar plików to 25 MB. Format plików: JPG, JPEG, HEIC.**

# DODAWANIE FAKTUR

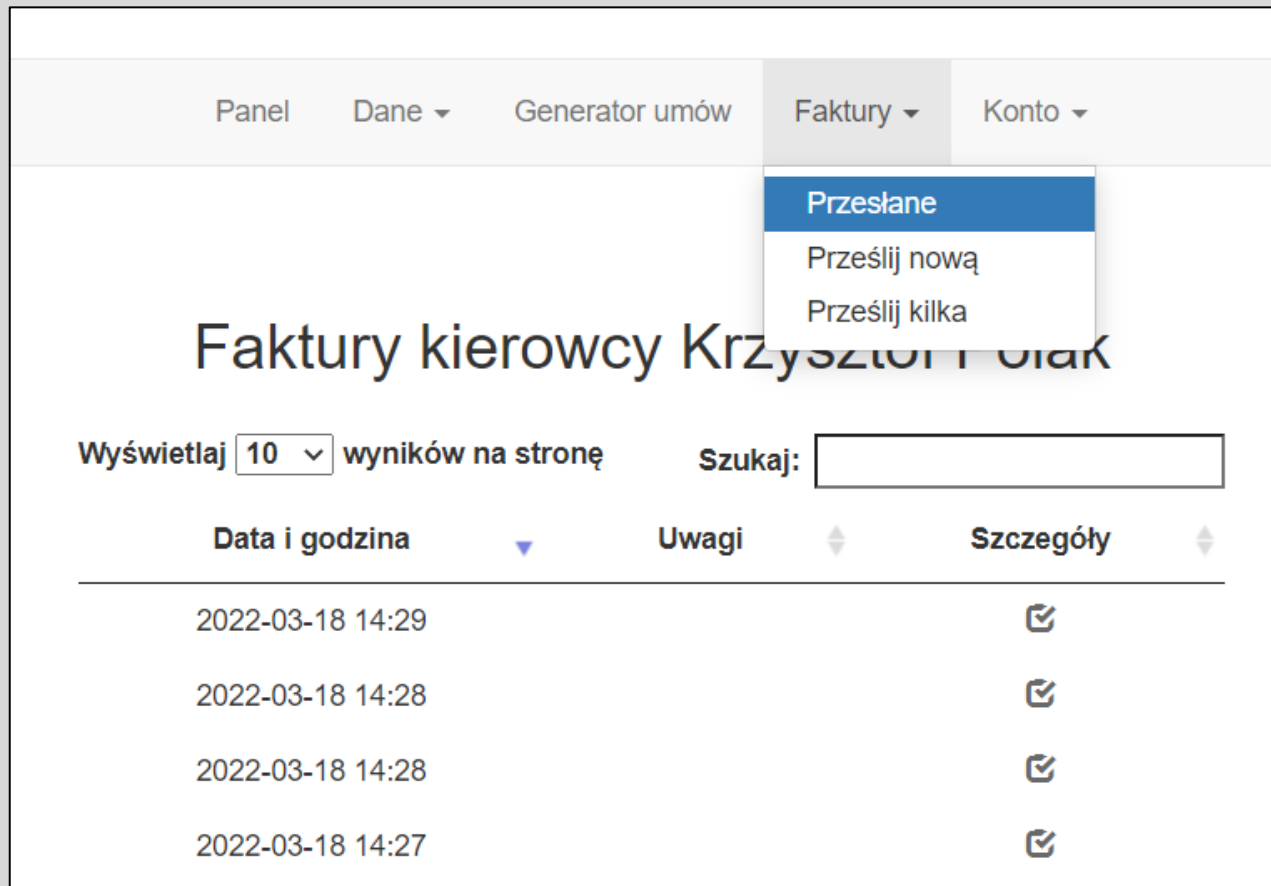


***Po pomyślnym dodaniu faktur pojawi się komunikat „Faktura została dodana”.***

***W przypadku dodania plików w formacie HEIC aplikacja potrzebuje chwili aby je przetworzyć. Nie odświeżaj strony ani nie dodawaj ponownie plików aby nie tworzyć duplikatów.***

# DODAWANIE FAKTUR

**W zakładce FAKTURY -> PRZESŁANE sprawdzisz wszystkie faktury, które zostały przesłane oraz ich status.**



The screenshot shows a web application interface with a navigation bar at the top containing 'Panel', 'Dane', 'Generator umów', 'Faktury', and 'Konto'. The 'Faktury' menu is open, showing options: 'Przesłane' (highlighted), 'Prześlij nową', and 'Prześlij kilka'. Below the menu, the page title is 'Faktury kierowcy Krzysztof Polak'. There is a search bar and a dropdown for 'Wyświetlaj 10 wyników na stronę'. Below this is a table with columns: 'Data i godzina', 'Uwagi', and 'Szczegóły'. The table contains four rows of data, each with a date and time and a checkmark icon in the 'Szczegóły' column.

Data i godzina	Uwagi	Szczegóły
2022-03-18 14:29		☑
2022-03-18 14:28		☑
2022-03-18 14:28		☑
2022-03-18 14:27		☑